



Município de RIO LARGO - AL
RELATÓRIO RESUMIDO DA EXECUÇÃO ORÇAMENTÁRIA
BALANÇO ORÇAMENTÁRIO
ORÇAMENTOS FISCAL E DA SEGURIDADE SOCIAL
JANEIRO A DEZEMBRO 2016/BIMESTRE NOVEMBRO - DEZEMBRO

RREO - ANEXO 1 (LRF, Art. 52, inciso I, alíneas "a" e "b" do inciso II e § 1º)

R\$ 1,00

RECEITAS	PREVISÃO INICIAL	PREVISÃO ATUALIZADA (a)	RECEITAS REALIZADAS				SALDO A REALIZAR (a - c)
			No Bimestre (b)	% (b/a)	Até o Bimestre (c)	% (c/a)	
RECEITAS (EXCETO INTRA-ORÇAMENTÁRIAS) (I)	157.289.474,00	157.289.474,00	27.132.604,09	17,25	115.877.074,80	73,67	41.412.399,20
RECEITAS CORRENTES	119.255.402,00	119.255.402,00	27.063.604,09	22,69	114.894.929,22	96,34	4.360.472,78
RECEITA TRIBUTÁRIA	11.643.231,00	11.643.231,00	1.394.453,29	11,98	6.685.478,57	57,42	4.957.752,43
IMPOSTOS	11.291.773,00	11.291.773,00	1.340.163,48	11,87	6.090.616,64	53,94	5.201.156,36
TAXAS	351.458,00	351.458,00	54.289,81	15,45	594.861,93	169,26	-243.403,93
RECEITAS DE CONTRIBUIÇÕES	1.364.277,00	1.364.277,00	341.021,71	25,00	2.013.105,37	147,56	-648.828,37
CONTRIBUIÇÃO P/ CUSTEIO DO SERV. DE ILUM. PÚBLICA	1.364.277,00	1.364.277,00	341.021,71	25,00	2.013.105,37	147,56	-648.828,37
RECEITA PATRIMONIAL	540.157,00	540.157,00	143.814,18	26,62	1.344.842,82	248,97	-804.685,82
RECEITAS DE VALORES MOBILIÁRIOS	540.157,00	540.157,00	143.814,18	26,62	1.344.842,82	248,97	-804.685,82
RECEITA DE SERVIÇOS	0,00	0,00	4.116,83	0,00	35.171,57	0,00	-35.171,57
TRANSFERÊNCIAS CORRENTES	103.718.565,00	103.718.565,00	24.983.369,29	24,09	104.105.024,11	100,37	-386.459,11
TRANSFERÊNCIAS INTERGOVERNAMENTAIS	102.203.902,00	102.203.902,00	24.983.369,29	24,44	104.105.024,11	101,86	-1.901.122,11
TRANSFERÊNCIAS DE CONVÊNIOS	1.514.663,00	1.514.663,00	0,00	0,00	0,00	0,00	1.514.663,00
OUTRAS RECEITAS CORRENTES	1.989.172,00	1.989.172,00	196.828,79	9,90	711.306,78	35,76	1.277.865,22
MULTAS E JUROS DE MORA	551.210,00	551.210,00	73.066,91	13,26	269.737,63	48,94	281.472,37
INDENIZAÇÕES E RESTITUIÇÕES	0,00	0,00	0,00	0,00	7.606,81	0,00	-7.606,81
RECEITA DA DÍVIDA ATIVA	1.437.962,00	1.437.962,00	119.993,31	8,34	416.301,55	28,95	1.021.660,45
RECEITAS DIVERSAS	0,00	0,00	3.768,57	0,00	17.660,79	0,00	-17.660,79
RECEITAS DE CAPITAL	38.034.072,00	38.034.072,00	69.000,00	0,18	982.145,58	2,58	37.051.926,42
TRANSFERÊNCIAS DE CAPITAL	38.034.072,00	38.034.072,00	69.000,00	0,18	982.145,58	2,58	37.051.926,42
TRANSFERÊNCIAS INTERGOVERNAMENTAIS	12.116.572,00	12.116.572,00	69.000,00	0,57	963.800,00	7,95	11.152.772,00
TRANSFERÊNCIAS DE CONVÊNIOS	25.917.500,00	25.917.500,00	0,00	0,00	18.345,58	0,07	25.899.154,42
RECEITAS (INTRA-ORÇAMENTÁRIAS) (II)	—	—	—	—	—	—	—
SUBTOTAL DAS RECEITAS (III) = (I + II)	157.289.474,00	157.289.474,00	27.132.604,09	17,25	115.877.074,80	73,67	41.412.399,20
OPERAÇÕES DE CRÉDITO - REFINANCIAMENTO (IV)	0,00	0,00	0,00	0,00	0,00	0,00	0,00
Operações de Crédito Internas	0,00	0,00	0,00	0,00	0,00	0,00	0,00
Mobiliária	0,00	0,00	0,00	0,00	0,00	0,00	0,00
Contratual	0,00	0,00	0,00	0,00	0,00	0,00	0,00
Operações de Crédito Externas	0,00	0,00	0,00	0,00	0,00	0,00	0,00
Mobiliária	0,00	0,00	0,00	0,00	0,00	0,00	0,00



Município de RIO LARGO - AL
RELATÓRIO RESUMIDO DA EXECUÇÃO ORÇAMENTÁRIA
BALANÇO ORÇAMENTÁRIO
ORÇAMENTOS FISCAL E DA SEGURIDADE SOCIAL
JANEIRO A DEZEMBRO 2016/BIMESTRE NOVEMBRO - DEZEMBRO

Continuação 2/3

RECEITAS	PREVISÃO INICIAL	PREVISÃO ATUALIZADA (a)	RECEITAS REALIZADAS				SALDO A REALIZAR (a - c)
			No Bimestre (b)	% (b/a)	Até o Bimestre (c)	% (c/a)	
OPERAÇÕES DE CRÉDITO - REFINANCIAMENTO (IV)	0,00	0,00	0,00	0,00	0,00	0,00	0,00
Contratual	0,00	0,00	0,00	0,00	0,00	0,00	0,00
SUBTOTAL COM REFINANCIAMENTO (V) = (III + IV)	157.289.474,00	157.289.474,00	27.132.604,09	17,25	115.877.074,80	73,67	41.412.399,20
DÉFICIT (VI)	—	—	—	—	3.998.187,81	—	—
TOTAL VII = (V + VI)	157.289.474,00	157.289.474,00	27.132.604,09	17,25	119.875.262,61	76,21	37.414.211,39
SALDO DE EXERCÍCIOS ANTERIORES (UTILIZADOS PARA CRÉDITOS ADICIONAIS)	—	0,00	—	—	0,00	—	—
Superávit Financeiro	—	0,00	—	—	0,00	—	—
Reabertura de Créditos Adicionais	—	0,00	—	—	0,00	—	—

DESPESAS	DOTAÇÃO INICIAL (d)	DOTAÇÃO ATUALIZADA (e)	DESPESAS EMPENHADAS		SALDO (g) = (e-f)	DESPESAS LIQUIDADAS		SALDO (i) = (e-h)	DESPESAS PAGAS ATÉ O BIMESTRE (j)	INSCRITAS EM RESTOS A PAGAR NÃO PROCESSADOS ² (k)
			No Bimestre	Até o Bimestre		No Bimestre	Até o Bimestre			
DESPESAS (EXCETO INTRA-ORÇAMENTÁRIAS) (VIII)	157.289.474,00	157.289.474,00	7.629.515,57	123.003.111,22	34.286.362,78	24.676.127,23	119.875.262,61	37.414.211,39	117.581.896,17	3.127.848,61
DESPESAS CORRENTES	109.833.803,00	144.118.374,79	6.967.326,92	118.766.196,19	25.352.178,60	24.100.538,30	116.469.923,45	27.648.451,34	114.176.557,01	2.296.272,74
PESSOAL E ENCARGOS SOCIAIS	68.983.094,63	92.554.300,45	6.375.063,32	84.039.440,68	8.514.859,77	15.269.576,54	83.822.407,40	8.731.893,05	81.883.706,87	217.033,28
Juros e Encargos da Dívida	240.000,00	239.000,00	14.631,20	161.161,90	77.838,10	24.677,05	161.161,90	77.838,10	161.161,90	0,00
OUTRAS DESPESAS CORRENTES	40.610.708,37	51.325.074,34	577.632,40	34.565.593,61	16.759.480,73	8.806.284,71	32.486.354,15	18.838.720,19	32.131.688,24	2.079.239,46
DESPESAS DE CAPITAL	47.291.867,00	13.007.295,21	662.188,65	4.236.915,03	8.770.380,18	575.588,93	3.405.339,16	9.601.956,05	3.405.339,16	831.575,87
INVESTIMENTOS	45.915.867,00	11.630.295,21	617.322,79	3.223.823,26	8.406.471,95	343.808,13	2.392.247,39	9.238.047,82	2.392.247,39	831.575,87
INVERSÕES FINANCEIRAS	100.000,00	100.000,00	0,00	0,00	100.000,00	0,00	0,00	100.000,00	0,00	0,00
Amortização da dívida	1.276.000,00	1.277.000,00	44.865,86	1.013.091,77	263.908,23	231.780,80	1.013.091,77	263.908,23	1.013.091,77	0,00
RESERVA DE CONTINGÊNCIA	163.804,00	163.804,00	0,00	0,00	163.804,00	0,00	0,00	163.804,00	0,00	0,00
RESERVA DE CONTINGÊNCIA	163.804,00	163.804,00	0,00	0,00	163.804,00	0,00	0,00	163.804,00	0,00	0,00
RESERVA DO RPPS	0,00	0,00	0,00	0,00	0,00	0,00	0,00	0,00	0,00	0,00
DESPESAS (INTRA-ORÇAMENTÁRIAS) (IX)	—	—	—	—	—	—	—	—	—	—
SUBTOTAL DAS DESPESAS (X) = (VIII + IX)	157.289.474,00	157.289.474,00	7.629.515,57	123.003.111,22	34.286.362,78	24.676.127,23	119.875.262,61	37.414.211,39	117.581.896,17	3.127.848,61
AMORTIZAÇÃO DA DÍVIDA-REFINANCIAMENTO (XI)	0,00	0,00	0,00	0,00	0,00	0,00	0,00	0,00	0,00	0,00
Amortização da Dívida Interna	0,00	0,00	0,00	0,00	0,00	0,00	0,00	0,00	0,00	0,00
Dívida Mobiliária	0,00	0,00	0,00	0,00	0,00	0,00	0,00	0,00	0,00	0,00
Outras Dívidas	0,00	0,00	0,00	0,00	0,00	0,00	0,00	0,00	0,00	0,00

Continua 2/3



Município de RIO LARGO - AL
RELATÓRIO RESUMIDO DA EXECUÇÃO ORÇAMENTÁRIA
BALANÇO ORÇAMENTÁRIO
ORÇAMENTOS FISCAL E DA SEGURIDADE SOCIAL
JANEIRO A DEZEMBRO 2016/BIMESTRE NOVEMBRO - DEZEMBRO


Continuação 3/3


DESPESAS	DOTAÇÃO INICIAL (d)	DOTAÇÃO ATUALIZADA (e)	DESPESAS EMPENHADAS		SALDO (g) = (e-f)	DESPESAS LIQUIDADAS		SALDO (i) = (e-h)	DESPESAS PAGAS ATÉ O BIMESTRE (j)	INSCRITAS EM RESTOS A PAGAR NÃO PROCESSADOS ² (k)
			No Bimestre	Até o Bimestre (f)		No Bimestre	Até o Bimestre (h)			
AMORTIZAÇÃO DA DÍVIDA-REFINANCIAMENTO (XI)	0,00	0,00	0,00	0,00	0,00	0,00	0,00	0,00	0,00	0,00
Amortização da Dívida Externa	0,00	0,00	0,00	0,00	0,00	0,00	0,00	0,00	0,00	0,00
Dívida Mobiliária	0,00	0,00	0,00	0,00	0,00	0,00	0,00	0,00	0,00	0,00
Outras Dívidas	0,00	0,00	0,00	0,00	0,00	0,00	0,00	0,00	0,00	0,00
SUBTOTAL COM REFINANCIAMENTO (XII) = (X + XI)	157.289.474,00	157.289.474,00	7.629.515,57	123.003.111,22	34.286.362,78	24.676.127,23	119.875.262,61	37.414.211,39	117.581.896,17	3.127.848,61
SUPERÁVIT (XIII)	—	—	—	—	—	—	—	—	—	—
TOTAL (XIV) = (XII + XIII)	157.289.474,00	157.289.474,00	7.629.515,57	123.003.111,22	—	24.676.127,23	119.875.262,61	—	117.581.896,17	3.127.848,61


FUNTE:


Nota: O Superávit proveniente do Regime Próprio da Previdência Social - RPPS foi de R\$ 41.642,51

RIO LARGO, 17/04/2017


MARIA ELIZA ALVES DA SILVA
Prefeita


NELSON SOARES DE OLIVEIRA JUNIOR
Secretário de Finanças


ROMERO GONZAGA DE OLIVEIRA
Contador


JOAQUIM ARNALDO DA SILVA CORREA NETO
Controlador Interno