



ESTADO DE ALAGOAS
PREFEITURA MUNICIPAL DE RIO LARGO
 Demonstrativo da Receita Corrente Líquida

RREO – Anexo III (LRF, Art. 53, inciso I)

JANEIRO-FEVEREIRO/2019

R\$ 1,00

ESPECIFICAÇÃO	EVOLUÇÃO DA RECEITA REALIZADA NOS ÚLTIMOS 12 MESES												TOTAL (ÚLTIMOS 12 MESES)	PREVISÃO ATUALIZADA 2019
	03/2018	04/2018	05/2018	06/2018	07/2018	08/2018	09/2018	10/2018	11/2018	12/2018	01/2019	02/2019		
1- RECEITAS CORRENTES (I)	11.286.732,41	11.726.736,83	15.441.601,26	14.229.043,71	17.289.120,26	13.080.773,58	11.085.751,30	12.062.582,78	15.321.725,56	16.582.329,40	27.934.448,83	14.766.785,09	180.807.631,01	237.031.988,00
1.1- Impostos, Taxas e Contribuições de Melhoria	633.497,74	1.157.954,20	1.606.449,38	2.137.836,27	1.394.144,09	1.499.606,62	1.342.910,43	1.253.665,35	1.097.591,74	1.016.568,29	1.199.625,52	1.253.086,63	15.592.936,26	16.441.659,00
1.1.1- IPTU	135.305,33	304.346,39	387.870,89	600.850,54	177.779,92	203.060,32	117.440,42	410.763,78	114.039,53	201.029,72	187.114,47	150.795,89	2.990.397,20	5.594.688,00
1.1.2- ISS	394.836,42	707.388,99	484.689,90	713.358,57	460.092,62	742.990,18	646.680,20	532.612,07	729.274,96	536.511,69	525.784,84	502.165,73	6.976.386,17	5.826.904,00
1.1.3- ITBI	70.431,79	81.286,18	47.420,83	53.112,75	58.841,12	94.369,36	71.528,23	71.059,60	144.340,88	80.919,36	29.025,31	58.254,22	860.589,63	1.006.589,00
1.1.4- IRRF	4.727,05	8.860,36	225.413,34	255.275,37	604.350,75	395.922,48	448.930,66	168.767,11	58.942,47	110.547,46	393.061,98	278.705,85	2.953.504,88	3.226.035,00
1.1.5- Outros Impostos, Taxas e Contribuições de Melhoria	28.197,15	56.072,28	461.054,42	515.239,04	93.079,68	63.264,28	58.330,92	70.462,79	50.993,90	87.560,06	64.638,92	263.164,94	1.812.058,38	787.443,00
1.2- Contribuições	225.266,24	250.433,81	496.100,40	568.973,83	525.797,63	992.221,82	241.848,85	624.717,72	703.199,71	635.940,06	694.388,51	564.270,23	6.523.158,81	6.720.000,00
1.3- Receita Patrimonial	52.583,87	48.898,20	50.546,62	49.606,81	56.593,93	52.848,81	37.144,47	35.160,02	26.367,29	25.935,80	26.284,07	72.521,67	534.491,56	3.330.110,00
1.3.1- Rendimentos de Aplicação Financeira	52.583,87	48.898,20	50.546,62	49.606,81	56.593,93	52.848,81	37.144,47	35.160,02	26.367,29	25.935,80	26.284,07	72.521,67	534.491,56	3.330.110,00
1.3.2- Outras Receitas Patrimoniais	0,00	0,00	0,00	0,00	0,00	0,00	0,00	0,00	0,00	0,00	0,00	0,00	0,00	0,00
1.6- Receita de Serviços	0,00	0,00	0,00	0,00	0,00	0,00	0,00	0,00	0,00	0,00	0,00	0,00	0,00	200.000,00
1.7- Transferências Correntes	10.375.384,56	10.245.872,67	13.288.504,86	11.301.505,89	15.182.247,95	10.462.790,69	9.462.728,34	10.069.894,63	13.453.627,62	14.855.285,38	13.280.553,71	12.827.737,11	144.806.133,41	150.190.583,00
1.7.1- Cota-Parte do FPM	2.818.083,15	2.954.668,37	3.626.095,92	3.395.666,38	3.911.661,81	2.909.470,44	2.194.324,83	2.492.738,77	3.131.176,39	5.479.579,91	3.884.165,62	4.266.523,37	41.064.154,96	41.230.221,00
1.7.2- Cota-Parte do ICMS	1.862.766,67	1.797.289,10	1.919.809,43	1.558.459,83	2.199.080,99	1.550.312,55	1.883.346,19	2.038.635,10	2.095.034,15	1.562.944,38	2.160.503,64	1.895.152,83	22.523.334,86	23.774.375,50
1.7.3- Cota-Parte do IPVA	247.939,84	184.246,57	278.897,28	245.994,96	302.163,99	201.025,91	161.572,41	146.017,53	85.345,14	684.409,05	123.694,51	188.958,62	2.850.265,81	2.576.006,50
1.7.4- Cota-Parte do ITR	0,00	466,59	0,00	1.261,12	0,00	235,54	338,95	12.829,11	8.407,03	8.493,95	8.387,17	1.177,14	41.596,60	289.075,00
1.7.5- Transferências da LC 87/1996	7.715,51	7.715,51	7.715,51	7.715,51	7.715,51	7.715,51	7.715,51	7.715,51	7.715,51	7.715,51	0,00	0,00	77.155,10	106.259,00
1.7.6- Transferências da LC 61/1989	5.228,57	5.626,21	18.319,10	5.967,89	5.404,15	6.023,83	5.426,10	6.439,59	5.766,37	6.119,91	2.165,48	769,01	73.256,21	76.931,00
1.7.7- Transferências do FUNDEB	3.318.731,41	2.769.477,67	5.504.281,17	3.476.174,99	3.021.958,41	3.337.243,66	2.899.623,86	3.171.772,62	3.528.156,01	3.982.237,66	5.557.619,84	4.509.953,99	45.077.231,29	46.384.000,00
1.7.8- Outras Transferências Correntes	2.114.919,41	2.526.382,65	1.933.386,45	2.610.265,21	5.734.263,09	2.450.763,25	2.310.380,49	2.193.746,40	4.592.027,02	3.123.785,01	1.544.017,45	1.965.202,15	33.099.138,58	35.753.715,00
1.8- Outras Receitas Correntes	0,00	23.577,95	0,00	171.120,91	130.336,66	73.305,64	1.119,21	79.145,06	40.939,20	48.599,87	12.733.597,02	49.169,45	13.350.910,97	60.149.636,00
2- DEDUÇÕES (II)	-988.346,75	-990.002,46	-1.170.167,43	-1.043.013,11	-964.122,94	-934.956,75	-850.544,79	-940.875,12	-1.066.688,88	-1.220.757,59	-1.235.783,25	-1.270.516,18	-12.675.775,25	-12.855.815,00
2.3- Dedução de Receita para Formação do FUNDEB	-988.346,75	-990.002,46	-1.170.167,43	-1.043.013,11	-964.122,94	-934.956,75	-850.544,79	-940.875,12	-1.066.688,88	-1.220.757,59	-1.235.783,25	-1.270.516,18	-12.675.775,25	-12.855.815,00
RECEITA CORRENTE LÍQUIDA	10.298.385,66	10.736.734,37	14.271.433,83	13.186.030,60	16.324.997,32	12.145.816,83	10.235.206,51	11.121.707,66	14.255.036,68	15.361.571,81	26.698.665,58	13.496.268,91	168.131.855,76	224.176.173,00




ESTADO DE ALAGOAS
PREFEITURA MUNICIPAL DE RIO LARGO
 Demonstrativo da Receita Corrente Líquida

RREO – Anexo III (LRF, Art. 53, inciso I)


JANEIRO-FEVEREIRO/2019

R\$ 1,00

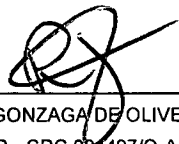
ESPECIFICAÇÃO	EVOLUÇÃO DA RECEITA REALIZADA NOS ÚLTIMOS 12 MESES												TOTAL (ÚLTIMOS 12 MESES)	PREVISÃO ATUALIZADA 2019
	03/2018	04/2018	05/2018	06/2018	07/2018	08/2018	09/2018	10/2018	11/2018	12/2018	01/2019	02/2019		
RECEITA CORRENTE LÍQUIDA	10.298.385,66	10.736.734,37	14.271.433,83	13.186.030,60	16.324.997,32	12.145.816,83	10.235.206,51	11.121.707,66	14.255.036,68	15.361.571,81	26.698.665,58	13.496.268,91	168.131.855,76	224.176.173,00



 GILBERTO GONCALVES DA SILVA
 PREFEITO



 LUCIANO FERREIRA DOS SANTOS
 CONTROLADOR GERAL



 ROMERO GONZAGA DE OLIVEIRA
 CONTADOR - CRC 084497/O-AL